

QUIGG

Sèche-serviettes

MD 18972



3 ans
GARANTIE

SAV
☎ 02 43 16 60 30
💻 www.medion.fr
Art. 2239 AA 43/19 B


NOTICE D'UTILISATION

CE

29022390
AA 43/19 B
2239

Sommaire

1.	Informations concernant la présente notice d'utilisation.....	5
1.1.	Explication des symboles.....	5
2.	Utilisation conforme.....	7
3.	Consignes de sécurité.....	8
3.1.	Montage sécurisé de l'appareil.....	11
4.	Contenu de l'emballage.....	13
5.	Vue d'ensemble de l'appareil.....	14
5.1.	Avec pieds.....	14
5.2.	Pour montage mural.....	15
6.	Montage.....	16
6.1.	Montage des pieds.....	17
6.2.	Montage mural.....	18
7.	Utilisation du radiateur chauffe-serviettes.....	20
8.	Nettoyage.....	20
9.	Recyclage.....	21
10.	Caractéristiques techniques.....	21
11.	Information relative à la conformité UE.....	22
12.	Informations relatives au SAV.....	22
13.	Mentions légales.....	23
14.	Déclaration de confidentialité.....	23



1. Informations concernant la présente notice d'utilisation



Merci d'avoir choisi notre produit. Nous vous souhaitons une bonne utilisation.

Veuillez lire attentivement la notice d'utilisation et les consignes de sécurité avant de mettre l'appareil en service. Tenez compte des avertissements figurant sur l'appareil et dans la notice d'utilisation.

Conservez toujours la notice d'utilisation à portée de main. Cette notice d'utilisation fait partie intégrante du produit. Si vous vendez ou donnez l'appareil, remettez-la également impérativement au nouveau propriétaire.

1.1. Explication des symboles

Le danger décrit dans les paragraphes signalés par l'un des symboles d'avertissement suivants doit être évité, afin d'empêcher les conséquences potentielles évoquées.



DANGER !

Danger de mort imminente !



AVERTISSEMENT !

Éventuel danger de mort et/ou de blessures graves irréversibles !



DANGER !

Risque d'électrocution !



REMARQUE !

Respectez les consignes pour éviter tout dommage matériel !



Informations complémentaires concernant l'utilisation de l'appareil !



Respectez les remarques contenues dans la notice d'utilisation !

- Énumération/information sur des événements se produisant pendant l'utilisation
- ▶ Action à exécuter
- Consignes de sécurité à respecter



Déclaration de conformité (voir chapitre « Information relative à la conformité ») : Les produits portant ce symbole sont conformes aux exigences des directives européennes.



Utilisation en intérieur

Les appareils portant ce symbole sont exclusivement destinés à une utilisation en intérieur.

IPX1

Les appareils de cette classe de protection sont protégés contre les gouttes d'eau.

2. Utilisation conforme

Votre appareil est conçu pour le chauffage de serviettes de bain et de pièces de linge et sert également de porte-serviettes. Il ne convient pas au séchage de textiles mouillés.

- Cet appareil est destiné à un usage domestique ou à des applications ménagères similaires
- L'appareil n'est pas adapté à un usage commercial ou industriel

Veillez noter qu'en cas d'utilisation non conforme, la garantie sera annulée :

- Ne transformez pas l'appareil sans notre accord et n'utilisez pas d'appareils auxiliaires autres que ceux autorisés ou livrés par nos soins.
- Utilisez uniquement des pièces de rechange et accessoires autorisés ou livrés par nos soins.
- Tenez compte de toutes les informations contenues dans cette notice d'utilisation, en particulier des consignes de sécurité. Toute autre utilisation est considérée comme non conforme et peut entraîner des dommages corporels ou matériels.

3. Consignes de sécurité



AVERTISSEMENT !

Risque de blessure !

Risque de blessure pour les personnes présentant des capacités physiques, sensorielles ou mentales restreintes (par exemple personnes partiellement handicapées, personnes âgées avec diminution de leurs capacités physiques et mentales) ou manquant d'expérience et/ou de connaissances (par exemple enfants plus âgés).

- Cet appareil peut être utilisé par des enfants âgés de plus de 8 ans et par des personnes présentant des capacités physiques, sensorielles ou mentales restreintes ou manquant d'expérience et/ou de connaissances s'ils sont surveillés ou s'ils ont reçu des instructions pour pouvoir utiliser l'appareil en toute sécurité et ont compris les dangers en résultant.
- Les enfants ne doivent pas jouer avec l'appareil.
- Le nettoyage et l'entretien incombant à l'utilisateur ne doivent pas être réalisés par des enfants sans surveillance.



DANGER !

Risque de suffocation !

Il existe un risque de suffocation si les films ou les petites pièces sont avalés ou inhalés.

- Conservez tous les emballages utilisés (sachets, polystyrène, etc.) hors de portée des enfants.
- Ne laissez pas les enfants jouer avec l'emballage.



DANGER !

Risque d'électrocution !

Pièces sous tension. Les pièces sous tension présentent un risque de choc électrique/court-circuit.

- Branchez l'appareil uniquement sur une prise de courant réglementaire et facilement accessible située à proximité du lieu d'installation de l'appareil. La tension secteur doit correspondre à celle indiquée dans les caractéristiques techniques de l'appareil. La prise doit rester accessible s'il devait s'avérer nécessaire de débrancher rapidement l'appareil.
- Ne séchez pas de textiles mouillés sur l'appareil.
- N'utilisez pas de rallonge.
- Débranchez la fiche d'alimentation de l'appareil de la prise de courant après chaque utilisation, avant chaque nettoyage ou en l'absence de surveillance.
- Lorsque vous débranchez la fiche d'alimentation de la prise de courant, ne tirez pas sur le cordon, mais toujours au niveau de la fiche.
- Ne laissez jamais le cordon d'alimentation entrer en contact avec de l'eau ou d'autres liquides.
- Ne plongez jamais l'appareil dans l'eau ou d'autres liquides.
- Veillez à ce que le cordon d'alimentation ne présente pas de risque de trébuchement. Le cordon d'alimentation ne doit être ni coincé ni écrasé. Ne recouvrez pas le cordon d'alimentation avec un tapis ou autre.
- N'utilisez pas l'appareil lorsque le cordon d'alimentation ou l'appareil lui-même présente des dommages visibles ou si celui-ci est tombé.

- Cet appareil ne doit pas être utilisé avec une minuterie externe ou un système de commande à distance séparé tel qu'une prise sans fil.
- En cas d'orage, les appareils raccordés au réseau électrique peuvent être endommagés. Débranchez donc toujours la fiche d'alimentation de la prise de courant en cas d'orage.
- Ne laissez jamais l'appareil sans surveillance lorsqu'il fonctionne.
- Si le câble de raccordement de l'appareil est endommagé, il doit alors être remplacé par le fabricant, son service après-vente ou par une personne qualifiée pour éviter tout danger.
- N'utilisez pas l'appareil en plein air.



AVIS !

Domage possible de l'appareil !

Toute utilisation incorrecte de l'appareil peut entraîner des dommages matériels.

- L'appareil n'est pas conçu pour supporter de lourdes charges. Consultez les charges maximales autorisées au chapitre « 10. Caractéristiques techniques » à la page 21.
- Utilisez l'appareil uniquement pour réchauffer des serviettes de bain et des pièces de linge ; celui-ci n'est ni un jouet, ni une échelle ou un objet similaire. Il n'est pas conçu pour faire sécher des textiles mouillés.
- Ne réchauffez que des textiles qui ont été lavés à l'eau.
- N'exposez pas l'appareil à des conditions extrêmes. À éviter :
 - humidité d'air élevée ou exposition à l'eau
 - températures extrêmement hautes ou basses
 - ensoleillement direct
 - flamme nue

3.1. Montage sécurisé de l'appareil



DANGER !

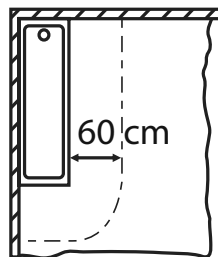
Risque d'électrocution !

Pièces sous tension. Les pièces sous tension présentent un risque de choc électrique/court-circuit.

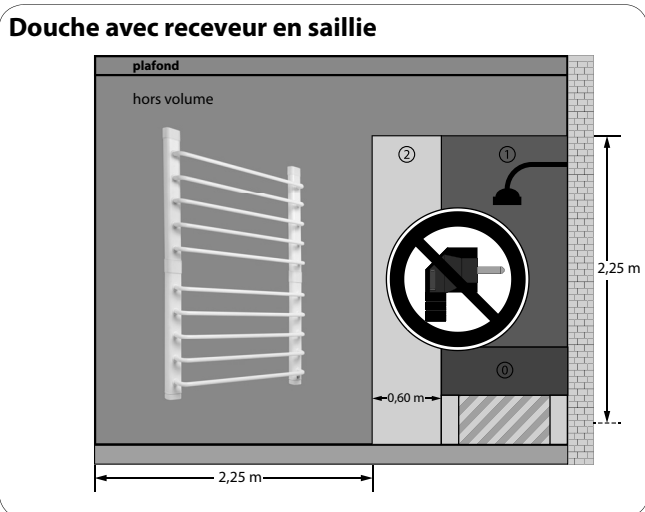
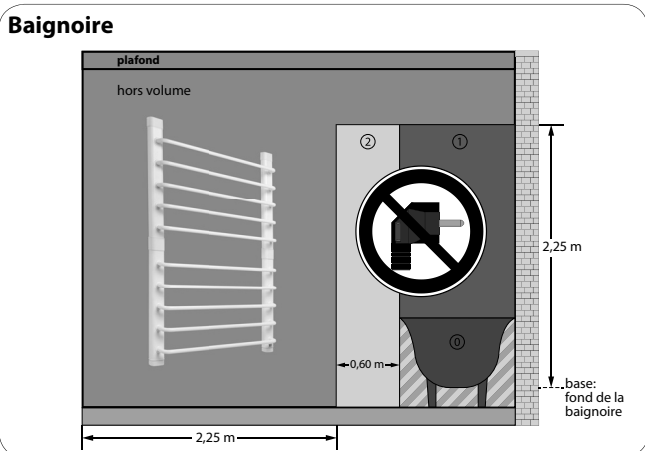
- Évitez tout contact de l'appareil avec l'eau ou d'autres liquides. Respectez une distance minimale de 60 cm avec les douches, baignoires ou autres sources d'eau.

Montez le radiateur chauffe-serviettes de façon à ce que l'interrupteur et les autres dispositifs de réglage et de commande soient inaccessibles par toute personne depuis la douche ou la baignoire.

- Choisissez un lieu approprié pour le montage mural de l'appareil et veillez à ne pas endommager de conduites ou de câbles électriques enfouis lors du perçage.
- Ne montez pas l'appareil directement sous une prise de courant.
- Ne montez l'appareil que dans la zone « hors volume » (voir les figures ci-après). Dans les zones « Volume 1 » et « Volume 2 » un montage est interdit.



- Pour éviter la mise en danger de très jeunes enfants, nous vous recommandons d'installer cet appareil de façon à ce que la barre chauffante la plus basse se trouve à au moins 600 mm au-dessus du sol.



- Au delà des règles prescrites dans cette notice, l'installation doit être conforme à la norme NF C15.100 et aux règles de l'art.

4. Contenu de l'emballage



DANGER !

Risque de suffocation !

L'ingestion ou l'inhalation de petites pièces ou de films présente un risque de suffocation.

■ Conservez le film d'emballage hors de portée des enfants.

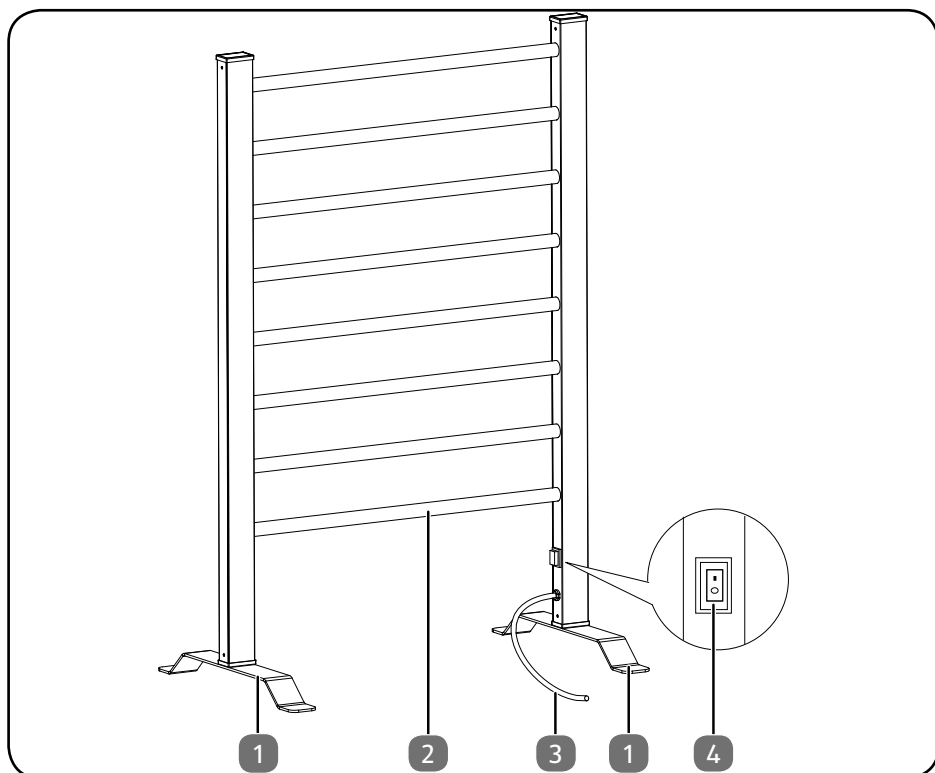
- ▶ Retirez le produit de l'emballage et enlevez tous les autres matériaux d'emballage.
- ▶ Veuillez vérifier l'intégralité de la livraison et nous signaler toute livraison incomplète dans les 14 jours suivant l'achat.

Le produit que vous avez acheté comprend :

- Radiateur chauffe-serviettes
- Matériel de montage
 - 4 chevilles 6x31
 - 4 vis de fixation cruciformes longues 4x27 **A**
 - 4 vis de fixation cruciformes courtes 4x16 **B**
 - 4 vis métalliques M4 x 14 à tête bombée cruciformes/à fente **C**
 - 2 supports muraux supérieurs
 - 2 supports muraux inférieurs
- 2 pieds
- Notice d'utilisation et carte de garantie

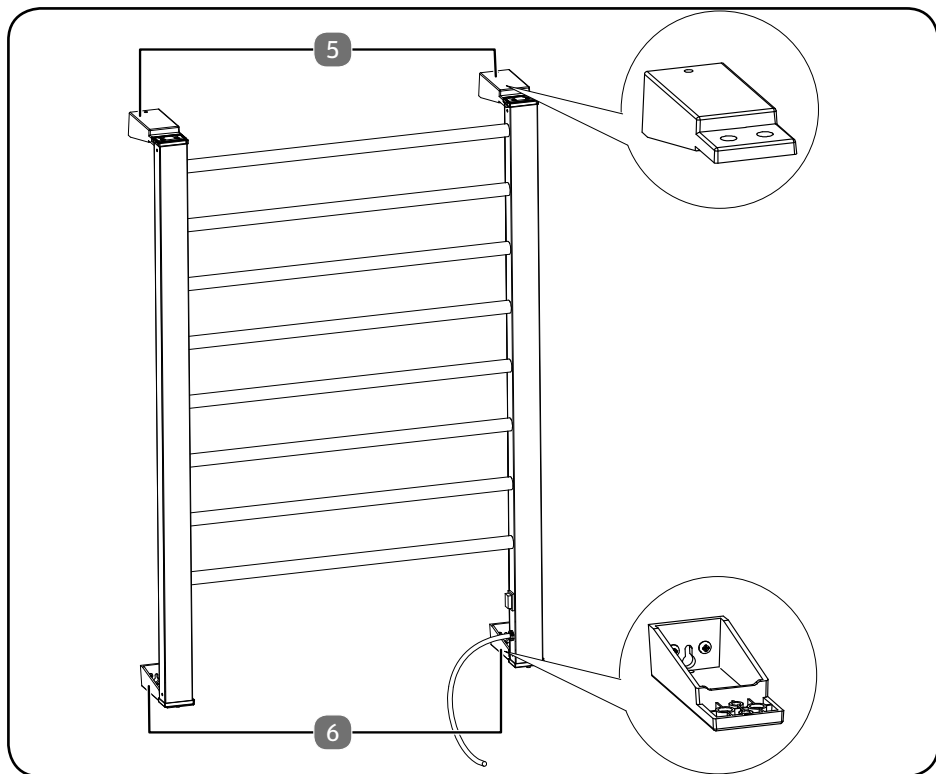
5. Vue d'ensemble de l'appareil

5.1. Avec pieds



- 1) Pied
- 2) Barre chauffante
- 3) Cordon d'alimentation avec fiche
- 4) Interrupteur marche/arrêt

5.2. Pour montage mural



- 5) Support mural supérieur
- 6) Support mural inférieur

6. Montage



AVIS !

Dompage possible de l'appareil !

Il existe un risque de dommage matériel en cas de chute de l'appareil.

- Le montage mural doit être exécuté par au moins deux personnes.



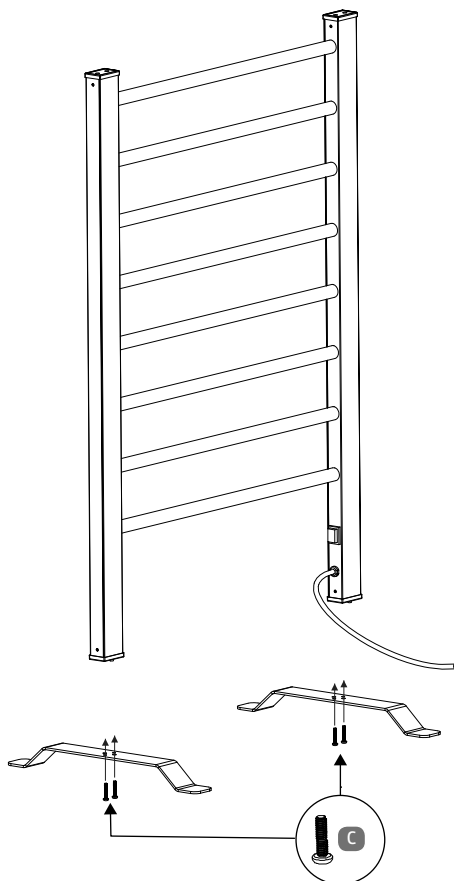
DANGER !

Risque d'électrocution !

Les pièces conductrices de courant présentent un risque de choc électrique.

- Évitez tout contact de l'appareil avec de l'eau ou d'autres liquides !
- Respectez une distance minimale de 60 cm avec les douches, baignoires ou autres sources d'eau.
- Choisissez un lieu approprié pour le montage mural de l'appareil et veillez à ne pas endommager de conduites ou de câbles électriques enfouis lors du perçage.

6.1. Montage des pieds



- ▶ Choisissez un emplacement de montage près d'une prise de courant.
- ▶ Insérez la barre latérale du radiateur chauffe-serviettes avec les pattes de guidage sur les encoches d'un pied. Vous évitez ainsi que les vis passent à travers le pied et pénètrent directement dans le filetage de la barre latérale.
- ▶ Fixez le pied sur la barre latérale à l'aide de deux vis métalliques M4 x 14.
- ▶ Procédez de la même manière de l'autre côté.

6.2. Montage mural

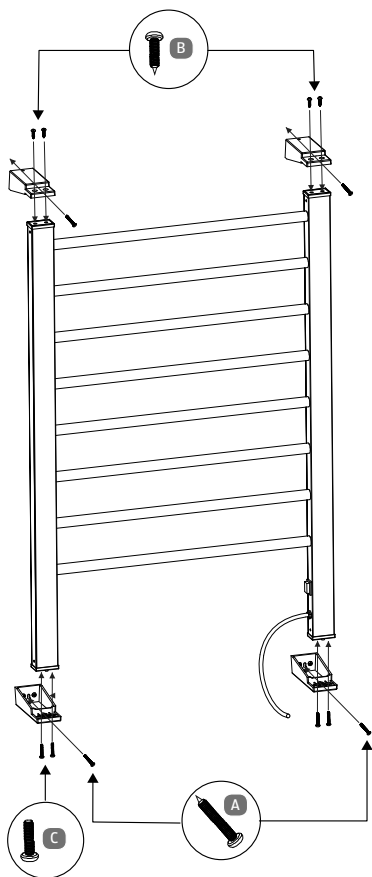


REMARQUE !

Domage possible de l'appareil !

Il existe un risque de dommage matériel en cas de chute de l'appareil.

- Utilisez le matériel de fixation fourni uniquement pour un montage sur des murs pleins.
- Pour la fixation sur d'autres murs, des chevilles spéciales (p. ex. chevilles pour corps creux) sont nécessaires.



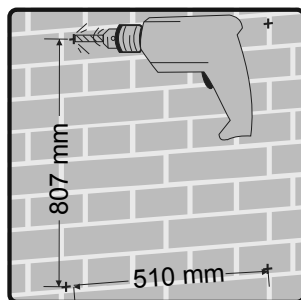
- ▶ Choisissez un lieu de montage près d'une prise de courant et déterminez si le bouton marche/arrêt ainsi que le cordon d'alimentation doivent être à droite ou à gauche.



L'illustration montre une installation avec l'interrupteur marche/arrêt et le cordon d'alimentation à droite.

Si la prise de courant se trouve sur le côté gauche, montez les supports muraux dans l'autre sens.

- ▶ Placez la barre latérale du radiateur chauffe-serviettes avec les pattes de guidage sur les encoches du support mural inférieur. Vous évitez ainsi que les vis passent à travers le support mural et pénètrent directement dans le filetage de la barre latérale.
- ▶ Insérez des vis métalliques M4 x 14 à travers le support mural dans les deux filetages de la barre latérale.
- ▶ Procédez de la même manière de l'autre côté.
- ▶ Placez le support mural supérieur sur la barre latérale du radiateur chauffe-serviettes et fixez-le à l'aide de deux vis cruciformes courtes 4x16.
- ▶ Procédez de la même manière de l'autre côté.
- ▶ Mettez l'appareil de côté en évitant qu'il ne se renverse.
- ▶ Déterminez la hauteur de montage du radiateur chauffe-serviettes et, à l'aide du gabarit de perçage, marquez les trous de perçage pour les barres latérales sur la surface de montage.
- ▶ Percez des trous appropriés aux emplacements marqués (\varnothing 6 mm).
- ▶ Insérez les chevilles (6 mm) dans les trous de perçage. Insérez les vis (4 mm) dans les chevilles de façon à ce que les têtes de vis soient encore à env. 5 mm du mur.
- ▶ Accrochez l'appareil au niveau des trous oblongs, jusqu'à ce qu'il s'enclenche.



7. Utilisation du radiateur chauffe-serviettes



DANGER !

Risque d'électrocution !

Pièces sous tension. Les pièces sous tension présentent un risque de choc électrique/court-circuit.

■ Ne séchez pas de textiles mouillés sur l'appareil.

▶ Branchez l'appareil uniquement sur une prise correctement installée et facilement accessible. La tension secteur doit correspondre à celle indiquée dans les caractéristiques techniques de l'appareil.

▶ Placez l'interrupteur à bascule en position **I** pour allumer l'appareil.

L'appareil commence à chauffer. La LED de l'interrupteur à bascule s'allume.

▶ Placez une serviette par barre chauffante sur le radiateur.

▶ Placez l'interrupteur à bascule en position **O** pour éteindre l'appareil.

La LED de l'interrupteur à bascule s'éteint.

▶ En cas de non-utilisation prolongée, débranchez la fiche d'alimentation de la prise de courant.

8. Nettoyage



DANGER !

Risque d'électrocution !

Les pièces conductrices de courant présentent un risque de choc électrique.

■ Ne plongez jamais l'appareil dans l'eau ou d'autres liquides !

■ Débranchez la fiche d'alimentation de la prise de courant avant de nettoyer l'appareil.



REMARQUE !

Domage possible de l'appareil !

N'utilisez pas de détergents agressifs ou abrasifs pour le nettoyage de l'appareil, cela risquerait d'endommager les surfaces.

■ Utilisez pour le nettoyage un chiffon doux et sec.

9. Recyclage



EMBALLAGE

Votre appareil se trouve dans un emballage, afin de le protéger contre tout dommage pendant le transport. Les emballages sont fabriqués à partir de matériaux qui peuvent être éliminés de manière écologique et recyclés dans les règles de l'art.



APPAREIL

Il est interdit d'éliminer les appareils usagés portant le symbole ci-contre avec les ordures ménagères ordinaires.

Conformément à la directive 2012/19/UE, l'appareil doit être éliminé dans les règles de l'art, lorsqu'il arrive à la fin de son cycle de vie.

Les matériaux recyclables contenus dans l'appareil seront réutilisés, ce qui permet de respecter l'environnement.

Remettez l'appareil usagé à un point de collecte de déchets électriques et électroniques ou auprès d'un centre de tri.

Pour de plus amples renseignements, adressez-vous à votre entreprise locale de collecte des déchets ou à la municipalité.

10. Caractéristiques techniques

Tension nominale	230 V ~ 50 Hz
Puissance	140 W
Plage de température	50-60 °C
Classe de protection	IPX1
Dimensions (l x H x P en cm)	
– Sans pieds et supports muraux	env. 55 x 82 x 2,5
– Avec pieds	env. 55 x 85,3 x 35
– Avec supports muraux	env. 55 x 82 x 11,4
Charge totale max.	5 kg
Charge maximale par barre chauffante	2 kg

11. Information relative à la conformité UE

Par la présente, MEDION AG déclare que cet appareil est conforme aux exigences de base et aux autres réglementations en vigueur :

- Directive CEM 2014/30/UE
- Directive basse tension 2014/35/UE
- Directive sur l'écoconception 2009/125/CE
- Directive RoHS 2011/65/UE

12. Informations relatives au SAV

Si votre appareil ne fonctionne pas de la manière dont vous le souhaitez, veuillez d'abord vous adresser à notre SAV. Vous disposez des moyens suivants pour entrer en contact avec nous :

- Au sein de notre Service Community, vous pouvez discuter avec d'autres utilisateurs ainsi qu'avec nos collaborateurs pour partager vos expériences et vos connaissances.
Vous pouvez accéder à notre Service Community ici :
<http://community.medion.com>.
- Vous pouvez également utiliser notre formulaire de contact disponible ici :
www.medion.com/contact.
- Notre équipe du SAV se tient également à votre disposition via notre assistance téléphonique ou par courrier.

Horaires d'ouverture	Hotline SAV
Lun - Ven : 9h00 à 19h00	☎ 02 43 16 60 30
Adresse du SAV	
MEDION France 75 Rue de la Foucaudière 72100 LE MANS France	



La présente notice d'utilisation et bien d'autres sont disponibles au téléchargement sur le portail du SAV
www.medion.com/fr/service/accueil/.

Vous pourrez également y trouver des pilotes et d'autres logiciels pour différents appareils.

Vous pouvez également scanner le code QR ci-contre pour charger la notice d'utilisation sur un appareil mobile via le portail de service.

13. Mentions légales

Copyright © 2019

Date : 17.06.2019

Tous droits réservés.

La présente notice d'utilisation est protégée par les droits d'auteur.

Toute reproduction sous forme mécanique, électronique ou sous toute autre forme est interdite sans l'autorisation préalable écrite du fabricant.

L'entreprise suivante possède les droits d'auteur :

MEDION AG
Am Zehnthof 77
45307 Essen
Allemagne

Veillez noter que l'adresse ci-dessus n'est pas celle du service des retours. Contactez toujours notre SAV d'abord.

14. Déclaration de confidentialité

Chère cliente, cher client,

Nous vous informons que nous, MEDION AG, Am Zehnthof 77, 45307 Essen, sommes responsables du traitement de vos données personnelles.

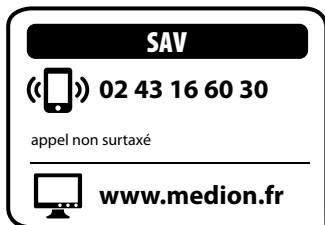
En matière de protection des données, nous sommes assistés par le délégué à la protection des données personnelles de notre entreprise, que vous pouvez contacter à l'adresse MEDION AG, Datenschutz, Am Zehnthof 77, D - 45307 Essen ; datenschutz@medion.com. Nous traitons vos données dans le cadre du déroulement de la garantie et des processus connexes (p. ex. des réparations) et basons le traitement de vos données sur le contrat de vente que nous avons conclu.

Nous transmettons vos données aux prestataires de services de réparation que nous avons mandatés dans le cadre du déroulement de la garantie et des processus connexes (p. ex. des réparations). En règle générale, nous conservons vos données personnelles pendant une durée de trois ans afin de respecter vos droits de garantie légaux.

Vous avez le droit d'obtenir des informations sur les données personnelles vous concernant ainsi que de les faire rectifier, supprimer, limiter leur traitement, vous opposer à leur traitement et à leur transmission.

Toutefois, les droits d'information et de suppression sont soumis à des restrictions en vertu des §§ 34 et 35 des dispositions légales allemandes spéciales en matière de protection des données conformément à la loi fédérale allemande sur la protection des données (BDSG) (art. 23 GDPR), et il existe également un droit de recours auprès d'une autorité de surveillance compétente en matière de protection des données (art. 77 GDPR en relation avec le § 19 des dispositions légales allemandes spéciales en matière de protection des données conformément à la loi fédérale allemande sur la protection des données (BDSG)). En cas de recours auprès de MEDION AG, adressez-vous au responsable de la protection des données et de la liberté d'information de Rhénanie-du-Nord-Westphalie, Postfach 200444, 40212 Düsseldorf, www.lidi.nrw.de.

Le traitement de vos données est nécessaire pour le déroulement de la garantie ; sans la mise à disposition des données nécessaires, le déroulement de la garantie n'est pas possible.



© Copyright

Toute réimpression ou duplication (même partielle) requiert l'autorisation de :

MEDION AG

Am Zehnthof 77

45307 Essen

Allemagne

AA 43/19 B

Ce document, y compris l'ensemble de ses parties, est protégé par la législation sur le droit d'auteur.

Toute utilisation ne respectant pas les dispositions de la législation sur le droit d'auteur est illicite et passible de poursuites.

Ceci vaut en particulier pour les duplications, traductions, reproductions sur microfilm, le transfert et le traitement dans des systèmes électroniques.

MEDION France

75 Rue de la Foucaudière

72100 LE MANS

FRANCE

