

Bedienungsanleitung Kabelloses Tastatur-/Mausset E81072



Mit dem Kauf dieses MEDION®-Produkts gelangen Sie nicht nur in den Genuss der Herstellergarantie, sondern werden zusätzlich von unseren engagierten Mitarbeitern über die Hotline und den Web-Support unterstützt.

KUNDENDIENST

☎ 01805 - 633 466
0,14 €/Min. aus dem dt. Festnetz,
Mobilfunk max. 0,42 €/Min.



www.medion.de

MODELL: MD 87226

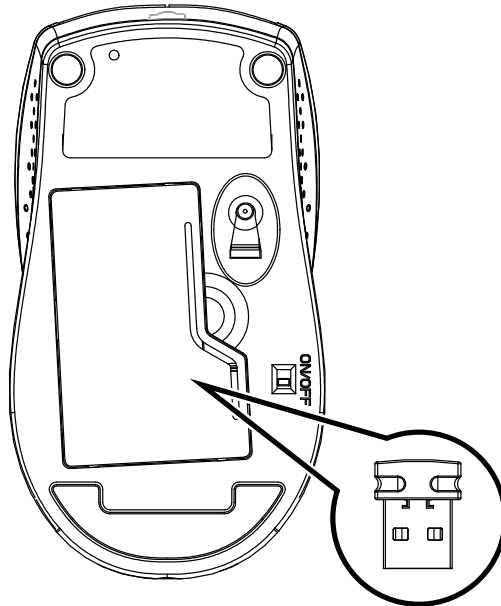
- Funktastatur
- Funkmaus
- USB-Empfänger
- 4 x Alkaline-Batterien
- Bedienungsanleitung
- Garantiekarte

3

JAHRE
GARANTIE

1. Hinweise zum mitgelieferten USB Empfänger

Der mitgelieferte USB Empfänger Medion MD 87226 befindet sich bereits ab Werk in der dafür vorgesehenen USB Buchse im Batteriefach der Maus.



KUNDENDIENST



01805 - 633 466

0,14 €/Min. aus dem dt. Festnetz, Mobilfunk max. 0,42 €/Min.



www.medion.de

MODELL: MD 87226



- Funktastatur
- Funkmaus
- USB-Empfänger
- 4 x Alkaline-Batterien
- Bedienungsanleitung
- Garantiekarte

3

JAHRE
GARANTIE



Inhaltsverzeichnis

1.	Hinweis zu dieser Anleitung	3
1.1.	In dieser Anleitung verwendete Symbole und Signalwörter	3
1.2.	Bestimmungsgemäßer Betrieb.....	4
2.	Hinweise zur Konformität	4
3.	Sicherheitshinweise.....	6
3.1.	Betriebsicherheit.....	6
3.2.	Aufstellungsort	6
3.3.	Reinigung	7
3.4.	Sicherheitshinweise zum Batteriebetrieb	7
3.5.	Reparatur	9
4.	Lieferumfang.....	10
5.	Systemanforderungen	10
6.	Geräteübersicht	11
6.1.	Maus	11
6.2.	Tastatur (Rückseite)	12
7.	Inbetriebnahme	13
7.1.	Batterien in die Tastatur einlegen	13
7.2.	Batterien in die schnurlose Maus einlegen	13
7.3.	Installation des Empfängers	13
7.4.	Maus einschalten	13
7.5.	Die Maus	14
7.6.	Tastatur	15
7.7.	Sondertasten	22
7.8.	Batteriestandsanzeige.....	23
8.	Technische Unterstützung	24
8.1.	Benötigen Sie weitere Unterstützung?	24
9.	Entsorgung	25
10.	Technische Daten	26
11.	Impressum.....	27

KUNDENDIENST	
 01805 - 633 466 0,14 €/Min. aus dem dt. Festnetz, Mobilfunk max. 0,42 €/Min.	 www.medion.de
MODELL: MD 87226	

- Funktastatur
- Funkmaus
- USB-Empfänger
- 4 x Alkaline-Batterien
- Bedienungsanleitung
- Garantiekarte



KUNDENDIENST		• Funktastatur • Funkmaus • USB-Empfänger • 4 x Alkaline-Batterien • Bedienungsanleitung • Garantiekarte
 01805 - 633 466 0,14 €/Min. aus dem dt. Fest- netz, Mobilfunk max. 0,42 €/Min.	 www.medion.de	
MODELL: MD 87226		



1. Hinweis zu dieser Anleitung



Lesen Sie dieses Kapitel sowie die gesamte Bedienungsanleitung aufmerksam durch und befolgen Sie alle aufgeführten Hinweise. So gewährleisten Sie einen zuverlässigen Betrieb und eine lange Lebenserwartung Ihres Geräts. Halten Sie diese Anleitung stets griffbereit in der Nähe Ihres Geräts.


Bewahren Sie die Bedienungsanleitung gut auf, um sie bei einer Veränderung des Geräts dem neuen Besitzer weitergeben zu können.

1.1. In dieser Anleitung verwendete Symbole und Signalwörter

	<p>GEFAHR! <i>Warnung vor unmittelbarer Lebensgefahr!</i></p> <p>WARNUNG! <i>Warnung vor möglicher Lebensgefahr und/oder schweren irreversiblen Verletzungen!</i></p> <p>VORSICHT! <i>Warnung vor möglichen mittleren und oder leichten Verletzungen!</i></p>
	<p>ACHTUNG! <i>Hinweise beachten, um Sachschäden zu vermeiden!</i></p>
	<p>HINWEIS! Weiterführende Informationen für den Gebrauch des Gerätes!</p>
	<p>HINWEIS! Hinweise in der Bedienungsanleitung beachten!</p>

KUNDENDIENST		<ul style="list-style-type: none"> • Funktastatur • Funkmaus • USB-Empfänger • 4 x Alkaline-Batterien • Bedienungsanleitung • Garantiekarte
01805 - 633 466 0,14 €/Min. aus dem dt. Festnetz, Mobilfunk max. 0,42 €/Min.	www.medion.de	
MODELL: MD 87226		



	WARNUNG! Warnung vor Gefahr durch elektrischen Schlag!
•	Aufzählungszeichen / Information über Ereignisse während der Bedienung
▶	Auszuführende Handlungsanweisungen

1.2. Bestimmungsgemäßer Betrieb

Dieses Tastatur & Maus - Set dient ausschließlich zur Eingabe von Daten und Bedienung von Personalcomputern. Für eine andere Verwendung ist sie nicht vorgesehen.

Ihr Gerät ist nicht für den Einsatz an Bildschirmarbeitsplatzgeräten im Sinne §2 der Bildschirmarbeitsplatzverordnung geeignet.

Das Gerät ist nur für den privaten und nicht für den industriellen/kommerziellen Gebrauch bestimmt.

Bitte beachten Sie, dass im Falle des nicht bestimmungsgemäßen Gebrauchs die Haftung erlischt:



- Bauen Sie das Gerät nicht ohne unsere Zustimmung um und verwenden Sie keine nicht von uns genehmigten oder gelieferten Zusatzgeräte.
- Verwenden Sie nur von uns gelieferte oder genehmigte Ersatz- und Zubehörteile.
- Beachten Sie alle Informationen in dieser Bedienungsanleitung, insbesondere die Sicherheitshinweise. Jede andere Bedienung gilt als nicht bestimmungsgemäß und kann zu Personen- oder Sachschäden führen.
- Nutzen Sie das Gerät nicht unter extremen Umgebungsbedingungen.

2. Hinweise zur Konformität

Ihr Gerät erfüllt die Anforderungen der elektromagnetischen Kompatibilität und elektrischen Sicherheit.

Ihr Gerät entspricht den grundlegenden Anforderungen und den relevanten Vorschriften der EMV-Richtlinie 2004/108/EG.

Hiermit erklärt die MEDION AG, dass sich dieses Gerät in Übereinstimmung mit den grundlegenden Anforderungen und den übrigen einschlägigen Bestimmungen der R&TTE Richtlinie 1999/5/EG befindet.



KUNDENDIENST	• Funktastatur • Funkmaus • USB-Empfänger • 4 x Alkaline-Batterien • Bedienungsanleitung • Garantiekarte
 01805 - 633 466 0,14 €/Min. aus dem dt. Festnetz, Mobilfunk max. 0,42 €/Min.	 www.medion.de
MODELL: MD 87226	



Dieses Gerät erfüllt die grundlegenden Anforderungen und relevanten Vorschriften der Ökodesign Richtlinie 2009/125/EG.

Dieses Gerät erfüllt die Vorschriften der RoHS-Richtlinie 2011/65/EU zur Beschränkung der Verwendung bestimmter gefährlicher Stoffe in Elektro- und Elektronikgeräten.

Vollständige Konformitätserklärungen sind erhältlich unter www.medion.com/conformity.

KUNDENDIENST	
 01805 - 633 466 0,14 €/Min. aus dem dt. Festnetz, Mobilfunk max. 0,42 €/Min.	 www.medion.de
MODELL: MD 87226	
<ul style="list-style-type: none">• Funktastatur• Funkmaus• USB-Empfänger• 4 x Alkaline-Batterien• Bedienungsanleitung• Garantiekarte	



3. Sicherheitshinweise

3.1. Betriebssicherheit

- Das Gerät ist nicht dafür bestimmt, durch Personen (einschließlich Kinder) mit eingeschränkten physischen, sensorischen oder geistigen Fähigkeiten oder mangels Erfahrung und/oder mangels Wissen benutzt zu werden, es sei denn, sie werden durch eine für ihre Sicherheit zuständige Person beaufsichtigt oder erhalten von ihr Anweisungen, wie das Gerät zu benutzen ist. Kinder sollten beaufsichtigt werden, um sicherzustellen, dass sie nicht mit dem Gerät spielen.





HINWEIS!

Es besteht kein Regressanspruch für verloren gegangene Daten bzw. für durch Datenverlust entstandene Folgeschäden.

- Dieses Produkt ist zum Betrieb an einem PC/AT-Computer (IBM-kompatibel) mit USB Anschluss konzipiert worden.
- Beachten Sie die Sicherheitsvorschriften des Computers, an dem Sie die Geräte anschließen.

3.2. Aufstellungsort

- Stellen und betreiben Sie das Gerät auf einer stabilen, ebenen und vibrationsfreien Unterlage.
- Halten Sie das Gerät von Feuchtigkeit, Tropf- und Spritzwasser fern und vermeiden Sie Staub, Hitze und direkte Sonneneinstrahlung.

KUNDENDIENST		• Funktastatur
 01805 - 633 466	 www.medion.de	• Funkmaus
0,14 €/Min. aus dem dt. Festnetz, Mobilfunk max. 0,42 €/Min.		• USB-Empfänger
MODELL: MD 87226		• 4 x Alkaline-Batterie
		• Bedienungsanleitung
		• Garantiekarte



3.2.1. Elektromagnetische Verträglichkeit

- Halten Sie mindestens 50 cm Abstand von hochfrequenten und magnetischen Störquellen (TV, Mobiltelefon, Infrarotgeräten, Lautsprecherboxen etc.), um Funktionsstörungen und Datenverlust zu vermeiden.

3.3. Reinigung



- Achten Sie darauf, dass das Gerät nicht verunreinigt wird. Entfernen Sie vor der Reinigung des Gerätes alle Kabelverbindungen zum PC. Reinigen Sie das Gerät und die weiteren Komponenten mit einem angefeuchteten Tuch. Verwenden Sie keine Lösungsmittel, ätzende oder gasförmige Reinigungsmittel.

3.4. Sicherheitshinweise zum Batteriebetrieb

Batterien können brennbare Stoffe enthalten. Bei unsachgemäßer Behandlung können Batterien auslaufen, sich stark erhitzen, entzünden oder gar explodieren, was Schäden für Ihr Gerät und Ihre Gesundheit zur Folge haben könnte.

Befolgen Sie unbedingt folgende Hinweise:



- Halten Sie Kinder von Batterien fern. Sollten versehentlich Batterien verschluckt worden sein, melden Sie dies sofort Ihrem Arzt.
- Laden Sie niemals Batterien.
- Schließen Sie die Batterien niemals kurz.
- Setzen Sie Batterien niemals übermäßiger Wärme wie durch Sonnenschein, Feuer oder dergleichen aus!

KUNDENDIENST	
 01805 - 633 466 0,14 €/Min. aus dem dt. Festnetz, Mobilfunk max. 0,42 €/Min.	 www.medion.de
MODELL: MD 87226	

- Funktastatur
- Funkmaus
- USB-Empfänger
- 4 x Alkaline-Batterien
- Bedienungsanleitung
- Garantiekarte



- Zerlegen oder verformen Sie die Batterien nicht. Ihre Hände oder Finger könnten verletzt werden oder Batterieflüssigkeit könnte in Ihre Augen oder auf Ihre Haut gelangen. Sollte dies passieren, spülen Sie die entsprechenden Stellen mit einer großen Menge klaren Wassers und informieren Sie umgehend Ihren Arzt.
- Vermeiden Sie starke Stöße und Erschütterungen.
- Vertauschen Sie niemals die Polarität. Achten Sie darauf, dass die Pole Plus (+) und Minus (-) korrekt eingesetzt sind, um Kurzschlüsse zu vermeiden.
- Entfernen Sie die verbrauchten Batterien sofort aus dem Gerät.
- Entfernen Sie die Batterien aus Ihrem Gerät, wenn dieses über einen längeren Zeitraum nicht benutzt wird.
- Ersetzen Sie verbrauchte Batterien in einem Gerät gleichzeitig durch neue Batterien des gleichen Typs, verwenden Sie keine unterschiedlichen Typen oder gebrauchte und neue Batterie miteinander.
- Isolieren Sie die Kontakte der Batterien mit einem Klebestreifen, wenn Sie Batterien lagern oder entsorgen wollen.
- Prüfen Sie vor dem Einlegen der Batterie, ob die Kontakte im Gerät und an den Batterien sauber sind, und reinigen Sie sie gegebenenfalls.

KUNDENDIENST		• Funktastatur
 01805 - 633 466	 www.medion.de	• Funkmaus
0,14 €/Min. aus dem dt. Festnetz, Mobilfunk max. 0,42 €/Min.		• USB-Empfänger
MODELL: MD 87226		• 4 x Alkaline-Batterien
		• Bedienungsanleitung
		• Garantiekarte





3.5. Reparatur



ACHTUNG!

*Öffnen Sie niemals die Gehäuse der Komponenten!
Dies könnte zu einem elektrischen Kurzschluss oder gar zu
Feuer führen.*

- Überlassen Sie die Reparatur des Gerätes nur einem autorisierten Servicepartner. Wenden Sie sich an Ihren Kundendienst, wenn Sie technische Probleme haben.
- Ziehen Sie sofort den Netzstecker Ihres Computers und wenden Sie sich an Ihren Kundendienst:
 - wenn die Anschlüsse angeschmort oder beschädigt sind.
 - wenn Flüssigkeit ins Geräteinnere gedrungen ist.
 - wenn das Gerät nicht ordnungsgemäß funktioniert.
 - wenn das Gerät gestürzt, bzw. das Gehäuse beschädigt ist.

KUNDENDIENST	
 01805 - 633 466 0,14 €/Min. aus dem dt. Festnetz, Mobilfunk max. 0,42 €/Min.	 www.medion.de
MODELL: MD 87226	

- Funktastatur
- Funkmaus
- USB-Empfänger
- 4 x Alkaline-Batterien
- Bedienungsanleitung
- Garantiekarte

3
JAHRE
GARANTIE

4. Lieferumfang

Überprüfen Sie die Vollständigkeit der Lieferung und benachrichtigen Sie uns innerhalb von 14 Tagen nach dem Kauf, falls die Lieferung nicht komplett ist.

Mit dem von Ihnen erworbenen Produkt haben Sie erhalten:

- Funktastatur
- Funkmaus
- USB Empfänger Medion MD 87226
- 2 Batterien (LR03/AAA, 1,5V)
- 2 Batterien (LR6/AA, 1,5V)
- Bedienungsanleitung und Garantiekarte



GEFAHR!

Halten Sie das Verpackungsmaterial, wie z.B. Folien von Kindern fern. Bei Missbrauch könnte Erstickungsgefahr bestehen.

5. Systemanforderungen

Betriebssystem

Windows 8/ Microsoft® Windows® 7/
Windows Vista® SP1

Anschluss

USB-Anschluss

KUNDENDIENST



01805 - 633 466
0,14 €/Min. aus dem dt. Fest-
netz, Mobilfunk max. 0,42 €/Min.



www.medion.de

MODELL: MD 87226

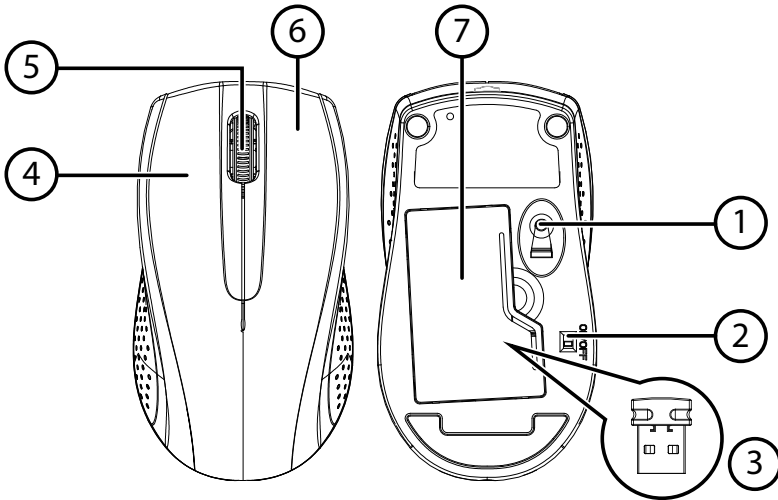
• Funktastatur
• Funkmaus
• USB-Empfänger
• 4 x Alkaline-Batterien
• Bedienungsanleitung
• Garantiekarte

3



**JAHRE
GARANTIE**

6. Geräteübersicht

6.1. Maus



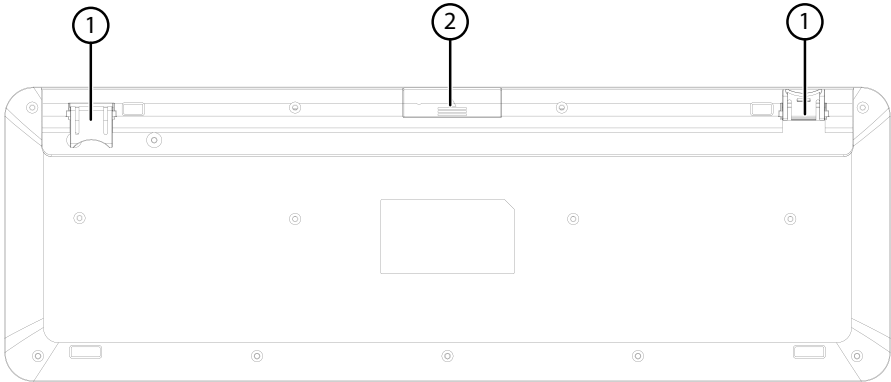
- 1) IR-Bewegungssensor
- 2) Ein/Aus-Schalter
- 3) USB-Funkempfänger unter der Batteriefachabdeckung
- 4) linke Maus-Taste
- 5) Tastenrad
- 6) rechte Maus-Taste
- 7) Batteriefach und Aufbewahrungsschacht für USB-Funkempfänger

KUNDENDIENST	
 01805 - 633 466 0,14 €/Min. aus dem dt. Festnetz, Mobilfunk max. 0,42 €/Min.	 www.medion.de
MODELL: MD 87226	

- Funktastatur
- Funkmaus
- USB-Empfänger
- 4 x Alkaline-Batterien
- Bedienungsanleitung
- Garantiekarte



6.2. Tastatur (Rückseite)



- 1) ausklappbare FüÙe
- 2) Batteriefach

KUNDENDIENST

☎ 01805 - 633 466
0,14 €/Min. aus dem dt. Fest-
netz, Mobilfunk max. 0,42 €/Min.

🌐 www.medion.de

MODELL: MD 87226

- Funktastatur
- Funkmaus
- USB-Empfänger
- 4 x Alkaline-Batterien
- Bedienungsanleitung
- Garantiekarte

3
JAHRE
GARANTIE

7. Inbetriebnahme

7.1. Batterien in die Tastatur einlegen

- ▶ Drehen Sie die Tastatur um.
- ▶ Entfernen Sie den Batteriefachdeckel, indem Sie mit dem Fingernagel in die Aussparung gehen und den Deckel vorsichtig nach oben drücken.
- ▶ Setzen Sie die Batterien (2 x LR03/AAA, 1,5V) in das Batteriefach der Tastatur ein. Achten Sie darauf, dass die Polarität der Batterien mit den Kennzeichnungen „+“ und „-“ übereinstimmen.
- ▶ Setzen Sie den Batteriefachdeckel wieder auf, bis er einrastet.

7.2. Batterien in die schnurlose Maus einlegen

- ▶ Drehen Sie die Maus auf die Rückseite und entfernen Sie den Batteriefachdeckel, indem Sie mit dem Fingernagel in die Aussparung gehen und den Deckel vorsichtig nach oben drücken.
- ▶ Setzen Sie die Batterien (2 x LR6/AA, 1,5V) in das Batteriefach der Maus ein. Achten Sie darauf, dass die Polarität der Batterien mit den Kennzeichnungen „+“ und „-“ übereinstimmen.
- ▶ Setzen Sie den Batteriefachdeckel wieder auf, bis er einrastet.

7.3. Installation des Empfängers





HINWEIS!

Beachten Sie die Hinweise im Kapitel „3. Sicherheitshinweise“ ab Seite 6.

- ▶ Schalten Sie den Computer und alle angeschlossenen Peripheriegeräte (Monitor, Drucker, externes Modem etc.) ein.
- ▶ Stecken Sie den USB Empfänger in eine entsprechende freie USB Buchse Ihres PCs.
- ▶ Positionieren Sie nun die Tastatur und die Maus so auf Ihren Arbeitsplatz, dass Sie bequem damit arbeiten können.

7.4. Maus einschalten

- ▶ Stellen Sie den Ein-/Ausschalter, an der Mausunterseite, auf die Position ON.
- ▶ Stellen Sie ihn auf OFF, wenn Sie die Maus für längere Zeit nicht mehr benutzen.

KUNDENDIENST	
 01805 - 633 466 0,14 €/Min. aus dem dt. Festnetz, Mobilfunk max. 0,42 €/Min.	 www.medion.de
MODELL: MD 87226	

- Funktastatur
- Funkmaus
- USB-Empfänger
- 4 x Alkaline-Batterien
- Bedienungsanleitung
- Garantiekarte

3
JAHRE
GARANTIE

7.4.1. Stromsparfunktion

Wenn Sie Ihre Maus für einen längeren Zeitraum (ab ca. 10 Minuten) nicht benutzen, weil Sie z.B. längere Tipparbeiten tätigen, schaltet sich die Maus ab und der Cursor bewegt sich nicht auf dem Bildschirm. Dies dient dazu, den Batterieverbrauch zu minimieren.

Um die Stromsparfunktion wieder auszuschalten, klicken Sie auf eine der Maustasten.

7.5. Die Maus

Die Maus verfügt neben den beiden Standardtasten über eine dritte Taste im Tastenrad.

7.5.1. Linke Taste

Mit der linken Taste treffen Sie eine Auswahl (einmal klicken) und bestätigen diese (Doppelklick).

7.5.2. Rechte Taste

Mit der rechten Taste können Sie an bestimmten Stellen Befehle (Kontextmenüs) aufrufen.

7.5.3. Tastenrad

Das Tastenrad in der Mitte hat zwei Funktionen:

- bewegen Sie das Rad, können Sie sich durch lange Dokumente, z. B. Webseiten oder Texte bewegen (Scrollen).
- Sie können das Rad auch als Taste benutzen, dafür müssen Sie es einfach klicken.

Das Tastenrad kann über die Mauseinstellungen konfiguriert werden.

- ▶ Klicken Sie auf das Maussymbol in der Taskleiste doppelt, um das Einstellungsfenster zu öffnen.

KUNDENDIENST		• Funktastatur
☎ 01805 - 633 466	💻 www.medion.de	• Funkmaus
0,14 €/Min. aus dem dt. Festnetz, Mobilfunk max. 0,42 €/Min.		• USB-Empfänger
MODELL: MD 87226		• 4 x Alkaline-Batterien
		• Bedienungsanleitung
		• Garantiekarte




7.6. Tastatur




HINWEIS!

Auf der Rückseite der Tastatur befinden sich zwei ausklappbare FüÙe, mit denen die Neigung der Tastatur verstellt werden kann.



Das Schreibmaschinenfeld besteht aus Tasten mit numerischen, alphanumerischen und Sonderzeichen. Die Tasten sind so angeordnet, wie sie von Schreibmaschinen her bekannt sind.

7.6.1. Die Umschalt- und Feststelltaste



Die **UMSCHALT**-Taste (**SHIFT**) ist zweimal vorhanden und durch einen nach oben zeigenden Pfeil gekennzeichnet. Eingegebene Buchstaben, bei gedrückter **UMSCHALT**-Taste, werden als Großbuchstaben dargestellt. Bei den anderen Tasten erscheint, falls vorhanden, das auf dem oberen Teil der Taste aufgedruckte Zeichen.

KUNDENDIENST

☎ 01805 - 633 466
0,14 €/Min. aus dem dt. Fest-
netz, Mobilfunk max. 0,42 €/Min.

🌐 www.medion.de

MODELL: MD 87226


- Funktastatur
- Funkmaus
- USB-Empfänger
- 4 x Alkaline-Batterien
- Bedienungsanleitung
- Garantiekarte

3
JAHRE
GARANTIE

Die **FESTSTELL**-Taste (**SHIFT-LOCK**) ist durch einen nach unten zeigenden Pfeil gekennzeichnet.

Wird diese Taste gedrückt, hat das die gleiche Auswirkung, als würde die **UM-SCHALT**-Taste ständig gehalten. Die Feststell-Funktion wird durch nochmaliges Drücken der **FESTSTELL**-Taste deaktiviert.

7.6.2. Die Eingabetaste



Die **EINGABE**-Taste (**ENTER** oder **RETURN**) ist mit einem gewinkelten, nach links zeigenden Pfeil beschriftet. Sie wird betätigt, um vorgegebene oder manuell eingegebene Befehle zu bestätigen. In Anwendungsprogrammen mit Textverarbeitung bewegt sie den Cursor an den Beginn der nächsten Zeile. Die **EINGABE**-Taste im numerischen Zahlenblock hat die gleiche Funktion wie die Eingabetaste und ist mit **ENTER** beschriftet.

KUNDENDIENST

☎ 01805 - 633 466
0,14 €/Min. aus dem dt. Fest-
netz, Mobilfunk max. 0,42 €/Min.


🌐 www.medion.de

MODELL: MD 87226

- Funktastatur
- Funkmaus
- USB-Empfänger
- 4 x Alkaline-Batterie
- Bedienungsanleitung
- Garantiekarte

3
JAHRE
GARANTIE

7.6.3. Die Leer- / Tabulator- / Rückstell-Taste



Die **RÜCKSTELL**-Taste (**BACKSPACE**) ist mit einem nach links weisenden Pfeil beschriftet. Wird sie betätigt, so wird das links vom Cursor stehende Zeichen gelöscht. Befinden sich rechts vom Cursor weitere Zeichen, so werden diese mit dem Cursor eine Stelle nach links verschoben. Die **LEERTASTE** (**SPACE**) ist die breite, unbeschriftete Taste in der untersten Reihe der Tastatur. Wird sie gedrückt, erscheint ein Leerzeichen. Die **TABULATOR**-Taste ist durch zwei gegeneinander gerichtete, übereinander liegende Pfeile gekennzeichnet. Sie führt üblicherweise in Textverarbeitungen die Funktion aus, den Cursor um einen bestimmten Abstand nach rechts bzw. bei gleichzeitig gehaltener **UMSCHALT**-Taste nach links zu verschieben. Ihre Funktion kann abhängig von dem eingesetzten Programm jedoch variieren.

KUNDENDIENST

☎ 01805 - 633 466
0,14 €/Min. aus dem dt. Festnetz, Mobilfunk max. 0,42 €/Min.


💻 www.medion.de

MODELL: MD 87226

- Funktastatur
- Funkmaus
- USB-Empfänger
- 4 x Alkaline-Batterien
- Bedienungsanleitung
- Garantiekarte

3
JAHRE
GARANTIE

7.6.4. Die Tasten Alt, Alt Gr und Control



Die **ALT**-Taste führt in Verbindung mit anderen Tasten bestimmte Funktionen aus. Diese Funktionen werden vom jeweiligen Programm bestimmt. Um eine Tastenkombination mit der **ALT**-Taste einzugeben halten Sie die **ALT**-Taste gedrückt, während Sie eine andere Taste betätigen. Die **ALT GR**-Taste funktioniert ähnlich der **ALT**-Taste, wählt jedoch bestimmte Sonderzeichen aus. Die **STRG**-Taste (**STEUERUNG**) führt, wie auch die **ALT**-Taste, Programmfunktionen aus.


7.6.5. Nützliche Tastenkombinationen (softwareabhängig)

Kombination	Funktion und Beschreibung
ALT + F4	Beendet in der Regel das ausgewählte Programm oder schließt das geöffnete Fenster.
ALT + DRUCK	Kopiert das Bild des aktuell gewählten Fensters in die Zwischenablage.
ALT GR + ß	Der Backslash (\) wird erzeugt.
ALT GR + E	Das Eurosymbol (€) wird erzeugt.
ALT GR + Q	Das für E-Mails benötigte @ (sprich: ätt) wird erzeugt.
STRG + ALT + ENTF	Taskmanager / Warmstart wird erzeugt (je nach Betriebssystem).

KUNDENDIENST		<ul style="list-style-type: none"> • Funktastatur • Funkmaus • USB-Empfänger • 4 x Alkaline-Batterie • Bedienungsanleitung • Garantiekarte
☎ 01805 - 633 466 0,14 €/Min. aus dem dt. Festnetz, Mobilfunk max. 0,42 €/Min.	🌐 www.medion.de	
MODELL: MD 87226		



7.6.6. Die Bewegungstasten



Die vier Richtungstasten, auch Pfeiltasten genannt, sind für die Steuerung des Cursors auf dem Bildschirm verantwortlich. Der Cursor bewegt sich in die auf der Taste aufgedruckte Richtung. Die Taste **POS1** bewegt den Cursor an den Anfang, die Taste **ENDE** an das Ende der Zeile.

Mit den Tasten **BILD ▲** und **BILD ▼** blättern Sie jeweils um eine Seite in die entsprechende Richtung. Die beschriebenen Funktionen sind vom Anwendungsprogramm abhängig und können differieren. In Verbindung mit der Steuerungstaste bieten die Bewegungstasten weitere Funktionen.

Die Taste **EINFG** versetzt die Tastatur in den Einfügemodus. Im Einfügemodus werden Daten an der Cursorposition eingegeben und alle nachfolgenden Zeichen nach rechts verschoben. Der Einfügemodus bleibt aktiv, bis Sie die Taste **EINFG** erneut drücken.

Die **ENTF**-Taste löscht das Zeichen rechts neben dem Cursor. Alle weiteren Zeichen rechts des Cursors werden um eine Stelle nach links verschoben.

Die **ESCAPE**-Taste ist mit **ESC** beschriftet und wird von diverser Software benötigt, um ein Programm oder Menü zu verlassen. Ihre genaue Aufgabe hängt von der eingesetzten Software ab.

KUNDENDIENST

☎ 01805 - 633 466
0,14 €/Min. aus dem dt. Festnetz, Mobilfunk max. 0,42 €/Min.


🌐 www.medion.de

MODELL: MD 87226

- Funktastatur
- Funkmaus
- USB-Empfänger
- 4 x Alkaline-Batterien
- Bedienungsanleitung
- Garantiekarte

3
JAHRE
GARANTIE

7.6.7. Der Ziffern- und Cursorblock





Der numerische Ziffernblock wird zur schnellen Eingabe von Zahlen und numerischen Operationen benutzt. Für die numerische Blindeingabe ist der Ziffernblock nicht ausgelegt.

Sie aktivieren den Ziffernblock, indem Sie die **NUM ▼** Taste betätigen. Bei deaktiviertem Ziffernblock ist die Funktion der Tasten denen des Steuerungsfeldes gleich. Die **DRUCK**-Taste (Print Screen) ermöglicht den Ausdruck (Hardcopy) des Bildschirminhaltes über einem Drucker (soweit angeschlossen). Dies gilt jedoch nur für Texte, d. h. für sämtliche Zeichen, es werden keine Grafiken auf dem Drucker ausgegeben. Darüber hinaus funktioniert dies nur unter MS-DOS bei entsprechender Einstellung. Unter Windows® wird der Bildschirm als Grafik in die Zwischenablage kopiert.


Die **PAUSE** -Taste ermöglicht, auf dem Bildschirm dargestellte Ausgaben anzuhalten und durch Betätigen einer beliebigen anderen Taste wieder fortzusetzen. Dies kommt auf der MS-DOS-Betriebssystemebene zum Einsatz, wenn Sie Texte auf den Bildschirm ausgeben möchten, die länger als eine Bildschirmseite sind. Betätigt man die **PAUSE** Taste bei gedrückter **STRG** -Taste, so werden derzeit bearbeitete Befehle oder Programme wie z.B. die Bildschirmausgabe abgebrochen.

Die **ROLLEN ▼**-Taste hat auf der MS-DOS-Betriebssystemebene keine Funktion. Manche Windows®-Software nutzt diese Taste, um den Cursor an einer bestimmten Position einzufrieren. Wird die Taste einmal betätigt, so wird die Rollen Funktion eingeschaltet. Die Funktion wird durch nochmaliges Drücken wieder ausgeschaltet.

KUNDENDIENST		<ul style="list-style-type: none">• Funktastatur• Funkmaus• USB-Empfänger• 4 x Alkaline-Batterie• Bedienungsanleitung• Garantiekarte	
	01805 - 633 466 0,14 €/Min. aus dem dt. Festnetz, Mobilfunk max. 0,42 €/Min.		 www.medion.de
MODELL: MD 87226			



7.6.8. Die Funktions- und Windowstasten



Die Tasten von **F 1** bis **F 12** in der obersten Reihe der Tastatur werden als Funktionsstasten bezeichnet.

Die Funktionstasten haben keine allgemein gültige Funktion und werden von jeder Software unterschiedlich belegt.

Hinweise zur Belegung dieser Tasten finden Sie in der Bedienungsanleitung des jeweiligen Softwareprogramms. Über **F 1** wird in der Regel die Hilfe aufgerufen.



Die Windowstaste (mit der Windowsfahne) dient zum Starten des Windows-Startmenüs.

TIPPS

Drücken Sie diese Taste gleichzeitig mit der Taste **E**. Dies startet den Windows-Explorer; gleichzeitig mit der Taste **PAUSE** wird der Gerätemanager aufgerufen.



Die Anwendungstaste entspricht dem Klicken mit der rechten Maustaste und öffnet unter Windows® z.B. das Kontext-Menü der Arbeitsfläche.

KUNDENDIENST

☎ 01805 - 633 466
0,14 €/Min. aus dem dt. Fest-
netz, Mobilfunk max. 0,42 €/Min.

💻 www.medion.de

MODELL: MD 87226

- Funktastatur
- Funkmaus
- USB-Empfänger
- 4 x Alkaline-Batterien
- Bedienungsanleitung
- Garantiekarte

3
JAHRE
GARANTIE

7.7. Sondertasten

Die Funktionstasten sind neben der Funktion, die ihnen von der jeweiligen Software zugewiesen wird, noch mit einer Zweitbelegung versehen.

Drücken Sie die jeweilige Funktionstaste zusammen mit der Taste **FN**, um die Funktion auszuführen.

In der nachstehenden Tabelle finden Sie eine Übersicht über die Zweitbelegungen.



HINWEIS!





Die Funktionsweise der Sondertasten hängt vom verwendeten Betriebssystem ab und kann abweichend zu dieser Erklärung sein.

Taste	Beschreibung
	Zurück – verwenden Sie diese Taste, um im aktivierten Player zum zuletzt wiedergegebenen Titel zu springen.
	Wiedergabe / Pause – startet die Audio bzw. Video Wiedergabe. Drücken Sie ein zweites Mal auf diese Taste, aktivieren Sie die Pausenfunktion.
	Stopp – stoppt bzw. beendet die Audio oder Video Wiedergabe.
	Vor – nächster Titel im aktivierten Player.
	Suchen ¹ – öffnet die Suchfunktion in der Charme-Leiste
	Teilen ¹ – öffnet die Teilen-Funktion in der Charme-Leiste
	Geräte ¹ – öffnet die Geräte-Funktion in der Charme-Leiste
	Einstellungen ¹ – öffnet die Einstellungen-Funktion in der Charme-Leiste


¹ Diese Funktionen stehen nur unter Windows 8 zur Verfügung.

KUNDENDIENST		<ul style="list-style-type: none"> • Funktastatur • Funkmaus • USB-Empfänger • 4 x Alkaline-Batterien • Bedienungsanleitung • Garantiekarte
01805 - 633 466 0,14 €/Min. aus dem dt. Festnetz, Mobilfunk max. 0,42 €/Min.	www.medion.de	
MODELL: MD 87226		



Taste	Beschreibung
	Stummschaltung – schaltet die Tonwiedergabe ein oder aus.
	Lautstärkereglern – Ausgabelautstärke verringern.
	Lautstärkereglern – Ausgabelautstärke erhöhen.
	Standby-Modus - je nach Einstellung des BIOS bzw. des Betriebssystems wechselt der Computer in den Stromsparmmodus.

7.8. Batteriestandsanzeige



Über dem Nummernblock der Tastatur befindet sich eine Batteriestandsanzeige .

Die LED dieser Anzeige beginnt zu blinken, wenn die Batterien der Tastatur ausgetauscht werden müssen.

Bei vollständig geladenen Batterien bleibt die LED aus.

7.8.1. Batterietausch bei der Maus

Wenn sich der Mauszeiger nur noch ruckartig oder gar nicht mehr bewegt oder die rote LED auf der Mausunterseite nicht mehr aufleuchtet, müssen die Batterien der Maus getauscht werden.

KUNDENDIENST	
 01805 - 633 466 0,14 €/Min. aus dem dt. Festnetz, Mobilfunk max. 0,42 €/Min.	 www.medion.de
MODELL: MD 87226	

- Funktastatur
- Funkmaus
- USB-Empfänger
- 4 x Alkaline-Batterien
- Bedienungsanleitung
- Garantiekarte



8. Technische Unterstützung



Dieses Produkt ist in unseren Testlabors ausgiebig und erfolgreich mit einer Vielzahl unterschiedlicher Geräte getestet worden. Es ist jedoch üblich, dass die Treiber von Zeit zu Zeit aktualisiert werden. Dies kommt daher, dass sich z.B. eventuelle Kompatibilitätsprobleme zu anderen, noch nicht getesteten Komponenten (Programme, Geräte) ergeben haben. Auf folgender Adresse im Internet finden Sie Treiberaktualisierungen sowie die neuesten Informationen zu Ihrem Produkt:

Internet: <http://www.medion.com>

8.1. Benötigen Sie weitere Unterstützung?

Wenn die Vorschläge in den vorangegangenen Abschnitten ihr Problem nicht beheben haben, nehmen Sie bitte Kontakt mit uns auf. Sie würden uns sehr helfen, wenn Sie uns folgende Informationen zur Verfügung stellen:

- Wie sieht Ihre Rechnerkonfiguration aus?
- Was für zusätzliche Peripheriegeräte nutzen Sie?
- Welche Meldungen erscheinen auf dem Bildschirm?
- Welche Software wurde beim Auftreten des Fehlers verwendet?
- Welche Schritte haben Sie zur Lösung bereits unternommen?
- Wenn Sie bereits eine Kundennummer erhalten haben, teilen Sie uns diese mit.

KUNDENDIENST		• Funktastatur
 01805 - 633 466	 www.medion.de	• Funkmaus
0,14 €/Min. aus dem dt. Festnetz, Mobilfunk max. 0,42 €/Min.		• USB-Empfänger
MODELL: MD 87226		• 4 x Alkaline-Batterien
		• Bedienungsanleitung
		• Garantiekarte



9. Entsorgung

VERPACKUNG



Ihr Gerät befindet sich zum Schutz vor Transportschäden in einer Verpackung. Verpackungen sind aus Materialien hergestellt, die umweltschonend entsorgt und einem fachgerechten Recycling zugeführt werden können.

GERÄT



Werfen Sie das Gerät am Ende seiner Lebenszeit keinesfalls in den normalen Hausmüll. Erkundigen Sie sich nach Möglichkeiten einer umweltgerechten Entsorgung.



BATTERIEN



Verbrauchte/defekte Batterien/Akkus gehören nicht in den Hausmüll! Sie müssen bei einer Sammelstelle für Altbatterien abgegeben werden.

KUNDENDIENST	
01805 - 633 466 0,14 €/Min. aus dem dt. Festnetz, Mobilfunk max. 0,42 €/Min.	www.medion.de
MODELL: MD 87226	

- Funktastatur
- Funkmaus
- USB-Empfänger
- 4 x Alkaline-Batterien
- Bedienungsanleitung
- Garantiekarte



10. Technische Daten

Funkkanäle	16 Funkkanäle im 2,4 Ghz Bereich
Betriebstemperatur	5° C - 35° C
Luftfeuchtigkeit	20 - 85%


TASTATUR

Abmessungen (L x B x H)	467 x 156 x 24 mm
Gewicht	ca. 465 g (ohne Batterien)
Batterie	2 x Typ LR03 (AAA) 1,5V

MAUS



Abmessungen (L x B x H)	118 x 64 x 38mm
Gewicht	ca. 84 g (ohne Batterien)
Batterie	2 x Typ LR6 (AA) 1,5V

USB EMPFÄNGER

Modell:	MEDION MD 87226
Abmessungen (L x B x H)	ca. 19 x 15 x 6 mm
Gewicht	ca. 1,8 g
Spannungsversorgung:	5 V  100 mA (über USB-Schnittstelle)
Anschlüsse	USB Stecker
Sendefrequenz	2,4 GHz
Reichweite	ca. 10m

Technische und optische Änderungen sowie Druckfehler vorbehalten.

C € 0890

KUNDENDIENST		<ul style="list-style-type: none">• Funktastatur• Funkmaus• USB-Empfänger• 4 x Alkaline-Batterien• Bedienungsanleitung• Garantiekarte
 01805 - 633 466 0,14 €/Min. aus dem dt. Fest- netz, Mobilfunk max. 0,42 €/Min.	 www.medion.de	
MODELL: MD 87226		



11. Impressum

Copyright © 2014

Alle Rechte vorbehalten.

Diese Bedienungsanleitung ist urheberrechtlich geschützt.

Vervielfältigung in mechanischer, elektronischer und jeder anderen Form ohne die schriftliche Genehmigung des Herstellers ist verboten.

Das Copyright liegt bei der Firma:

Medion AG


Am Zehnthof 77



45307 Essen

Deutschland

Die Anleitung kann über die Service Hotline nachbestellt werden und steht über das Serviceportal www.medionservice.de zum Download zur Verfügung.



Sie können auch den oben stehenden QR Code scannen und die Anleitung über das Serviceportal auf Ihr mobiles Endgerät laden.



KUNDENDIENST	
 01805 - 633 466 0,14 €/Min. aus dem dt. Festnetz, Mobilfunk max. 0,42 €/Min.	 www.medion.de
MODELL: MD 87226	

- Funktastatur
- Funkmaus
- USB-Empfänger
- 4 x Alkaline-Batterien
- Bedienungsanleitung
- Garantiekarte

3
JAHRE
GARANTIE

KUNDENDIENST		• Funktastatur • Funkmaus • USB-Empfänger • 4 x Alkaline-Batterien • Bedienungsanleitung • Garantiekarte
 01805 - 633 466 0,14 €/Min. aus dem dt. Fest- netz, Mobilfunk max. 0,42 €/Min.	 www.medion.de	
MODELL: MD 87226		



MTC - Medion Technologie Center
Freiherr-vom-Stein-Straße 131
45473 Mülheim / Ruhr
Deutschland

Hotline: 01805 - 633 466
Fax: 01805 - 654 654

(0,14 Euro/Minute aus dem dt. Festnetz,
Mobilfunk max. 0,42 Euro/Min)

Bitte benutzen Sie das Kontaktformular unter
www.medionservice.de

www.medion.de